




# Pistole tavná lepicí, Ř11-11,5mm, 78W,

## GEKO

### Návod k použití

Před prvním použitím si pečlivě přečtěte tento manuál. Seznamte se se všemi instrukcemi, které jsou nezbytné pro bezpečnou manipulaci s náradím.

	před použitím si přečtěte manuál		noste chrániče uší
	noste ochranné brýle		noste ochranný oděv

### Bezpečnostní prohlášení:

Nedodržení bezpečnostních opatření může vést ke zranění nebo smrti. S náradím smí pracovat pouze osoby, které si pečlivě prostudovaly následující instrukce. Varování a instrukce v tomto manuálu musí být maximálně dodržovány. V tomto manuálu nejsou popsány veškeré situace, které mohou při práci s náradím nastat. Je tedy nutné maximálně dodržovat veškeré bezpečnostní předpisy, abyste předešli případnému nebezpečí úrazu.

### Bezpečnostní pokyny

- Tento spotřebič mohou používat děti ve věku 8 let a starší pokud jsou pod dozorem dospělé osoby nebo pokud byly poučeny o používání spotřebiče bezpečným způsobem a rozumí případným nebezpečím..
- Udržujte spotřebič a jeho přívod mimo dosah dětí mladších 8 let.
- Před každým použitím pistoli, přívodní kabel, vidlici a zásuvku zkontrolujte, zda nejsou poškozeny. Nikdy pistoli nepoužívejte s poškozeným přívodním kabelem. V případě závady pistoli neotvírejte, nepoužívejte a zajistěte opravu.
- Pistoli nijak neupravujte. Zástrčka napájecího kabelu musí lícovat se zásuvkou. Zásuvku určenou pro jiný typ zástrčky nijak neupravujte.
- Při práci používejte ochranu zraku a je-li to možné, tak i vhodné rukavice, neboť může dojít k popálení horkým lepidlem nebo o výtokovou trysku lepidla.
- Pokud je to možné, při práci s pistolí větrejte.
- Pistoli při nahřívání vždy postavte na stojánek.
- Zapnutou pistoli nenechávejte bez dozoru.
- Pistoli nepoužívejte v prostředí s nebezpečím požáru a výbuchu či v blízkosti vody a velmi vlhkém prostředí.
- Zabraňte kontaktu pistole s vodou.
- Pokud dojde k zasažení pokožky horkým lepidlem, nesnažte se lepidlo odstranit, ale postiženou část okamžitě vložte do proudu studené vody. V případě nutnosti vyhledejte lékařské ošetření.
- Zabraňte jakémukoliv poškození přívodního kabelu (mechanickému i tepelnému).
- Nikdy pistoli netahejte a nezavěšujte za přívodní kabel. Pistoli neodpojujte ze zástrčky taháním za kabel.

## Příprava k práci

### Příprava lepeného povrchu

- Plochy, které mají být slepeny, nejprve důkladně očistěte a odmastěte. K čištění nepoužívejte hořlavá rozpouštědla. Při nanesení horkého lepidla by se zbytky rozpouštědel mohly vznítit.
- Zajistěte, aby povrchy před nanesením lepidla byly suché.
- Hladké povrchy před lepením zdrsňte.

### Příprava pistole k použití

1. Stojánek nainstalujte na pistoli a nastavte ji tak, aby bylo možné pistoli postavit.
2. Pistoli postavte na stabilní rovný povrch a zajistěte, aby její poloha byla stabilní.
3. Zkontrolujte, zda hodnota napětí v síti odpovídá hodnotě napětí na štítku s technickými údaji, poté připojte pistoli ke zdroji el. proudu.
4. Pistoli nechte cca 5 minut (dle modelu) nahřát na pracovní teplotu. V chladném prostředí to může být déle.
5. Do pistole zaveďte tyčinku vhodného tavného lepidla s předepsaným průměrem a za mírného přitlaku na tyčinku současně stiskávejte páčku, dokud z trysky nezačne vytékat roztavené lepidlo.

### Upozornění

Do tavicí pistole vkládejte jen k tomu určenou tyčinku tavného lepidla. Ujistěte se, že druh používaného tavného lepidla je vhodný pro lepení daného materiálu.

Vloženou tyčinku tavného lepidla nelze vysunout zpět vkládacím otvorem.

Pokud je lepicí tyčinka již krátká tak, že je mimo posunovací objímku, nelze ji pak dále posunovat přitlačováním posunovací objímky na konec tyčinky a je nutné dát tyčinku novou - delší, aby byla zasunuta v posunovací objímce.

## Postup při lepení

- Dbejte na to, aby okolní teplota a teplota slepovaných materiálů byla v rozmezí teplot od +5 °C do +45 °C. Chladný povrch vede k velmi rychlému ztuhnutí lepidla a teplý povrch naopak k neztuhnutí lepidla, čímž nedojde ke kvalitnímu spojení materiálů.
- Materiály, které rychle chladnou (např. ocel) mírně předem nahřejte kvůli lepší přilnavosti lepidla např. horkovzdušnou pistolí.
- Na povrch nanášejte roztavené lepidlo stiskem páčky posuvu.
- Slepované díly po nanesení lepidla ihned stiskněte na dobu cca 30 sekund.
- V době mezi lepením pistolí stavějte na stojánek.

### Poznámka:

- Zbytky lepidla lze po vychladnutí odstranit pomocí ostrého předmětu.
- Lepená místa se dají zahřátím znovu uvolnit.

## Vypnutí

Pistoli vypněte odpojením přívodního kabelu od zdroje el. proudu.

## Čištění, údržba

**Upozornění:**

Před čištěním a údržbou odpojte lepicí pistoli ze zásuvky s el. proudem.

**Čištění trysky:**

- Tryska nepotřebuje žádnou zvláštní údržbu. Za podmínek správného používání stačí ke zprůchodnění trysky vyhřátí pistole s tryskou na provozní teplotu (cca 5 min.).
- V případě potřeby očistěte povrch pistole vlhkým hadříkem namočeným v roztoku saponátu. Zamezte však vniknutí vody do přístroje. K čištění nepoužívejte organická rozpouštědla, neboť by došlo k poškození plastového těla pistole.
- Pokud se objeví jakákoliv závada, zajistěte opravu pistole.

**Skladování**

Před uskladněním nechte pistoli vychladnout a uložte ji na bezpečné místo mimo dosah dětí.

**Likvidace odpadu**

- Obalové materiály vyhodte do příslušného kontejneru na tříděný odpad.
- Nepoužitelný výrobek nevyhazujte do směšného odpadu, ale podle evropské směrnice 2012/19 EU se elektrická a elektronická zařízení nesmějí vyhazovat do směšného odpadu, ale je nezbytné je odevzdat k ekologické likvidaci na k tomu určená sběrná místa. Informace o těchto místech obdržíte na obecním úřadě.

**EU Prohlášení o shodě**

Distributor: TorriaCars s.r.o., Jiráskova 476/69, Liberec, 46001, [www.torriacars.cz](http://www.torriacars.cz), email: [info@torriacars.cz](mailto:info@torriacars.cz),  
IČ: 28723163 DIČ: CZ28723163

Výrobce: F.H. GEKO, Kietlin, ul. Spacerowa 3, Radomsko 97500, Poland

prohlašuje, že následně označené zařízení na základě své koncepce a konstrukce, stejně jako na trh uvedené provedení, odpovídají příslušným bezpečnostním požadavkům Evropské unie. Při námi neodsouhlasených změnách zařízení ztrácí toto prohlášení svou platnost. Toto prohlášení se vydává na výhradní odpovědnost výrobce.

Pistole tavná, lepicí

byla navržena a vyrobena ve shodě s následujícími normami:

EN 60745-1+A11; EN 60745-2-3+A2; EN 55014-1+A1+A2; EN 55014-2+A1+A2; EN 61000-3-2+A1+A2; EN 61000-3-3; EN 62321

a harmonizačními předpisy:

2006/95 EC; 2004/108 EC; 2011/65 EU

Kompletaci technické dokumentace provedl Grzegorz Kowalczyk se sídlem na adrese výrobce. Technická dokumentace je dostupná na adrese výrobce.

Místo a datum vydání EU prohlášení o shodě: F.H. GEKO, Kietlin, ul. Spacerowa 3, Radomsko 97500, Poland  
9.9.2016

Osoba oprávněná vypracováním EU prohlášení o shodě jménem výrobce

(podpis, jméno, funkce):

Grzegorz Kowalczyk

Jednatel



***mgr Grzegorz Kowalczyk***

Authorised person

Distributor: TorriaCars s.r.o., Jiráskova 476/69, Liberec, 46001, [www.torriacars.cz](http://www.torriacars.cz), email: [info@torriacars.cz](mailto:info@torriacars.cz),

IČ: 28723163 DIČ: CZ28723163

Výrobce: F.H. GEKO, Kietlin, ul. Spacerowa 3, Radomsko 97500, Poland