





# Pistole ofukovací, max. 15bar, krátká tryska, GEKO

## Návod k použití

Před prvním použitím si pečlivě přečtěte tento manuál. Seznamte se se všemi instrukcemi, které jsou nezbytné pro bezpečnou manipulaci s náradím.

	před použitím si přečtěte manuál		noste chrániče uší
	noste ochranné brýle		noste ochranný oděv

### Bezpečnostní prohlášení:

Nedodržení bezpečnostních opatření může vést ke zranění nebo smrti. S náradím smí pracovat pouze osoby, které si pečlivě prostudovaly následující instrukce. Varování a instrukce v tomto manuálu musí být maximálně dodržovány. V tomto manuálu nejsou popsány veškeré situace, které mohou při práci s náradím nastat. Je tedy nutné maximálně dodržovat veškeré bezpečnostní předpisy, abyste předešli případnému nebezpečí úrazu.

### Bezpečnostní opatření:

- Pistole nesmí být nikdy otočena proti lidem.
- Smí se používat pouze stlačený vzduch. Aplikace jiných plynů může způsobit nebezpečí.
- Na hadice mějte dostatek místa.
- S náradím se nesmí pracovat v blízkosti otevřeného ohně.
- Noste ochranný oděv.
- Pneumatický systém nenechávejte o samotě. Nepouštějte k němu děti.
- Před použitím náradí je třeba otestovat jeho funkčnost. S náradím nesmí pracovat osoby, které nejsou na práci s ním proškolené.
- Nepřekračujte maximální tlak vzduchu.

### Připojení náradí ke kompresoru:

1. Do rukojeti pneumatického náradí našroubujte vsuvku rychlospojky. Pro zvýšení těsnosti na závit rychlospojky nejprve naviňte teflonovou pásku. V případě případné netěsnosti závitu trysky závit rovněž utěsněte teflonovou páskou.
2. Náradí připojte ke vzduchové hadici zasunutím vsuvky do zásuvky rychlospojky vzduchové hadice.

3. Vzduchovou hadici připojte ke kompresoru a na regulátoru tlaku kompresoru nebo přídavném regulátoru tlaku nastavte pracovní tlak vzduchu, který nesmí být vyšší, než je tlak vhodný pro daný model náradí. Pro bezpečné používání kompresoru se řiďte pokyny v návodu k použití kompresoru. Pro dosažení plného výkonu náradí musí mít kompresor dostatečnou plnicí kapacitu.
4. Pistoli uveďte do provozu stisknutím ovládací páčky. Pro zastavení proudu vzduchu páčku uvolněte.

**Upozornění:** V případě, že náradí nepracuje správně, jsou zjištěny netěsnosti apod., nepoužívejte jej a zajistěte nápravu.

## Údržba a servis:


- Po dokončení práce uvolněte z pistole a hadice zbylý tlak a odpojte pistoli od dodávky vzduchu.
- Udržujte pistoli čistou a po každé práci ji namažte vhodným lubrikantem.
- V případě, že dojde k ucpání trysky, vzduchové náradí odpojte od zdroje vzduchu, aby nebylo pod tlakem vzduchu a jehlou nebo nějakým jiným ostrým předmětem zprůchodněte trysku.

## Skladování

- Náradí skladujte důkladně vyčištěné na suchém místě mimo dosah dětí. Chraňte jej před vysokými teplotami, vlhkostí a mrazem.

## Likvidace odpadu

- Obalové materiály vyhodte do příslušného kontejneru na tříděný odpad.



### EU Prohlášení o shodě

Distributor: TorriaCars s.r.o., Jiráskova 476/69, Liberec, 46001, [www.torriacars.cz](http://www.torriacars.cz), email: [info@torriacars.cz](mailto:info@torriacars.cz),

IČ: 28723163 DIČ: CZ28723163

Výrobce: F.H. GEKO, Kietlin, ul. Spacerowa 3, Radomsko 97500, Poland

prohlašuje, že následně označené zařízení na základě své koncepce a konstrukce, stejně jako na trh uvedené provedení, odpovídají příslušným bezpečnostním požadavkům Evropské unie. Při námi neodsouhlasených změnách zařízení ztrácí toto prohlášení svou platnost. Toto prohlášení se vydává na výhradní odpovědnost výrobce.

Ofukovací pistole

byla navržena a vyrobena ve shodě s následujícími normami:

EN 1953:2013, EN 61326-1:2013, EN 61326-2-1:2013

a harmonizačními předpisy:


2006/42 ES, 2014/30 EU, 2011/65 EU

Kompletaci technické dokumentace provedl Grzegorz Kowalczyk se sídlem na adrese výrobce. Technická dokumentace je dostupná na adrese výrobce.  
Místo a datum vydání EU prohlášení o shodě: F.H. GEKO, Kietlin, ul. Spacerowa 3, Radomsko 97500, Poland  
9.9.2016  
Osoba oprávněná vypracováním EU prohlášení o shodě jménem výrobce

(podpis, jméno, funkce):

Grzegorz Kowalczyk

Jednatel



***mgr Grzegorz Kowalczyk***

Authorised person

Distributor: TorriaCars s.r.o., Jiráskova 476/69, Liberec, 46001, [www.torriacars.cz](http://www.torriacars.cz), email: [info@torriacars.cz](mailto:info@torriacars.cz),  
IČ: 28723163 DIČ: CZ28723163  
Výrobce: F.H. GEKO, Kietlin, ul. Spacerowa 3, Radomsko 97500, Poland